

FACTSHEET

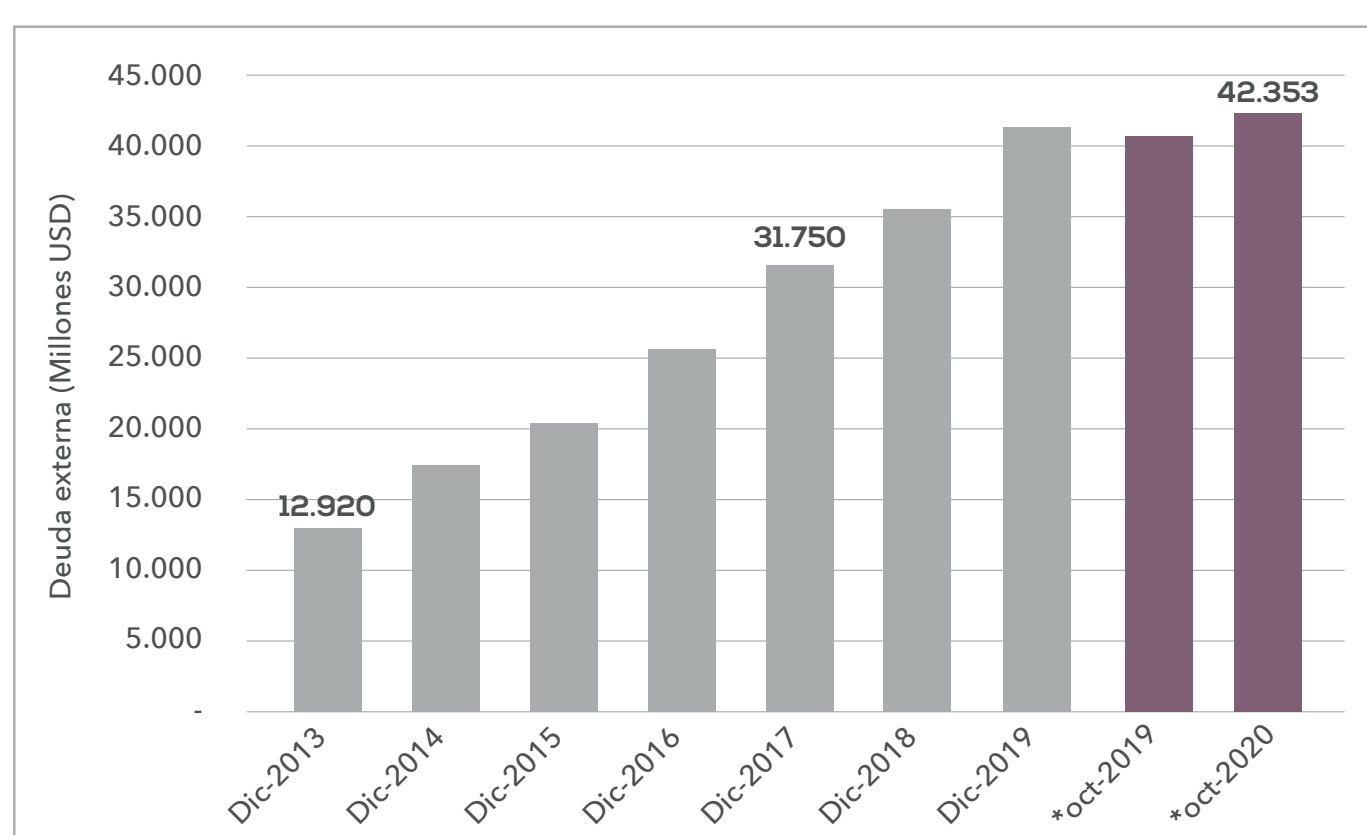
Deuda externa

La deuda externa ha aumentado un **227,8%** entre diciembre de 2013 y octubre de 2020, al pasar de \$ 12.920 millones a \$ 42.353 millones.

En este Gobierno, la deuda externa ha incrementado un **48%**.



Gráfico 1. Evolución de la deuda pública externa, 2013-2020

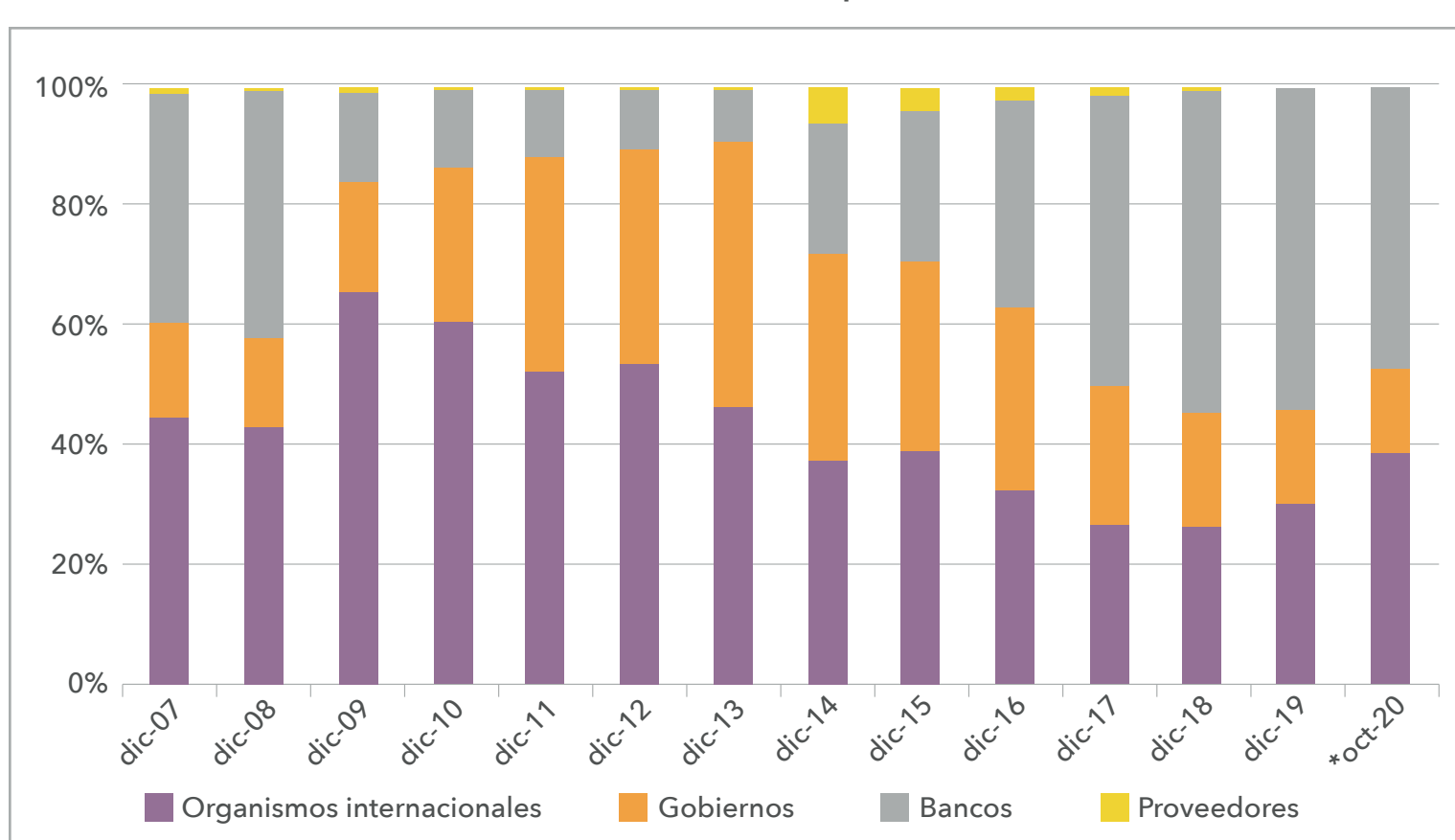


Fuente: Boletín de deuda pública interna y externa: Octubre 2020, Ministerio de Economía y Finanzas.

Entre 2009 y 2017

Se observa que los organismos internacionales pierden relevancia como acreedores, mientras que ganan importancia los Gobiernos. Desde 2017, se observa un aumento significativo de bancos y bonos como acreedores de la deuda.

Gráfico 2. Acreedores de la deuda pública externa, 2007-2020



Fuente: Boletín de deuda pública interna y externa: Octubre 2020, Ministerio de Economía y Finanzas.

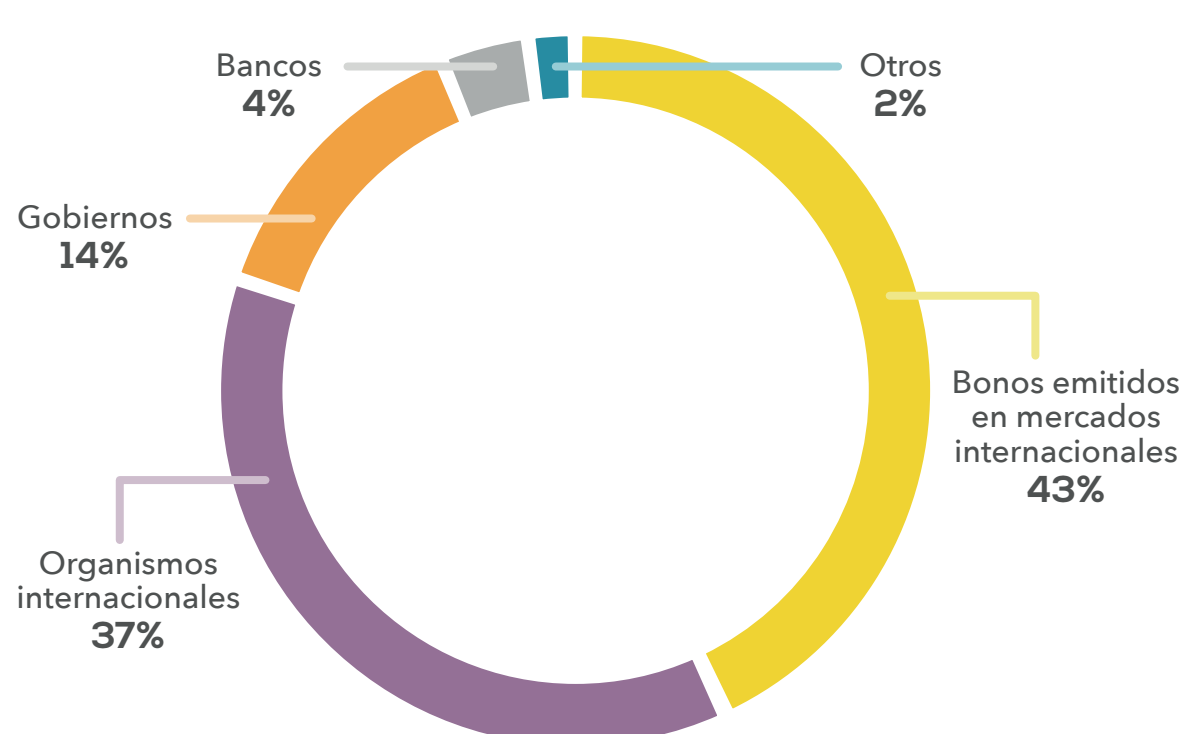
Octubre 2020

Los bonos emitidos en los mercados internacionales representan el **43%** de la deuda pública externa.

Por su parte, los organismos internacionales son acreedores del **37%** de la deuda y los Gobiernos de otros países, del **14%**.

Nota: Otros incluye los derechos especiales de giro, las ventas anticipadas de petróleo y los pasivos por derechos contractuales intangibles.

Gráfico 3. Acreedores de la deuda pública externa, octubre de 2020



Fuente: Boletín de deuda pública interna y externa: Octubre 2020, Ministerio de Economía y Finanzas.

Noviembre 2017

Dentro de los organismos multilaterales, el principal acreedor ha sido el Banco Interamericano de Desarrollo (BID). A noviembre de 2017, la deuda con este organismo representaba el **56,5%** de la deuda total con organismos multilaterales, Mientras que la deuda con el Banco de Desarrollo de América Latina (CAF) representaba el **38,6%**.

Noviembre 2020

El último dato disponible, esta composición registra cambios, sobre todo porque el FMI aparece nuevamente como acreedor. A esta fecha, dentro de la deuda total con organismos multilaterales:



BID
el 41,5%



CAF
el 27,8%



FMI
el 16,3%.

2007-2017

En términos bilaterales, durante los años 2007-2017, Ecuador contrajo deuda sobre todo con China, y alcanzó un saldo máximo de \$ 8.145 millones en 2016. El Gobierno de Rafael Correa adquirió deuda con el gigante asiático en todo tipo de especies: proyectos de infraestructura, preventas petroleras, préstamos de libre disponibilidad, entre otras.

Estas operaciones fueron cuestionadas por diversos sectores de la economía ecuatoriana por su opacidad, por estar atadas a la contratación de empresas de ese mismo país para la construcción de infraestructura y por las condiciones adversas que significaron para Ecuador.

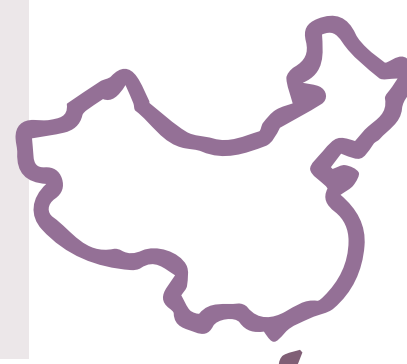


Uno de los tipos de operación más cuestionado fue la **venta anticipada de petróleo**, que empezó en 2009.

En los últimos años, el Gobierno de Lenin Moreno ha realizado un esfuerzo por disminuir esta deuda. En 2018, este Gobierno también solicitó un préstamo a China por \$ 900 millones; sin embargo, no ha comprometido barriles de petróleo, sino que se ha centrado en mejorar las condiciones de las preventas petroleras y en liberar barriles de crudo para que sean vendidos a mejores precios en el mercado internacional. A noviembre de 2020, el saldo a pagar era de \$ 27 millones, según el contrato con Petrotailandia. No obstante, el saldo a abril de 2019 era de \$ 284 millones aproximadamente, por lo que las obligaciones con dicho país han disminuido sustancialmente.

Noviembre 2020

El último dato disponible, la deuda con China disminuyó por cuarto año consecutivo, aunque sigue siendo el principal acreedor bilateral del país.



A esta fecha, China representaba alrededor del **70%** de la deuda total con los distintos bilaterales, lo que equivale a más de \$ 5 mil millones de saldo.

En 2020, el Gobierno ecuatoriano anunció un acuerdo con China para reestructurar la deuda con los bancos de ese país. A septiembre de 2020, se habían renegociado en total \$ 891 millones.

Este acuerdo permitió reprogramar los pagos de capital correspondientes a los cuatro préstamos más grandes de la cartera de crédito con Eximbank, que representan el 84,2% de la deuda total del país y que financiaron los proyectos Coca Codo Sinclair, Paute Sopladora, Minas-San Francisco y la línea de transmisión de 500 kV.